

COME UTILIZZARE LA BACHECA DI ARGO

PER CONDIVIDERE DOCUMENTI CON I DOCENTI

Accedere al registro elettronico **ARGO ScuolaNext**.

- Dal sito della Scuola www.iccustra.edu.it cliccando sulla voce REGISTRO FAMIGLIE nel menu in alto a destra
- Direttamente digitando il link <http://wwwsc15738.scuolanext.info>

Area riservata alle famiglie

Benvenuto nell'area di ScuolaNext riservata alle famiglie. Puoi visualizzare le informazioni relative ai voti, alle assenze, ai messaggi indirizzati alle famiglie e tanto altro.

Codice Scuola (per esempio xx12345)

Utente

Password (rispettare maiuscoli e minuscoli)

Completa questo campo.

Password dimenticata?

ARGO

Guida Entra

Il codice scuola da utilizzare per accedere all'App è **SC15738**, l'utente e password sono quelle consegnate dalla scuola e modificate al primo accesso.

IMPORTANTE

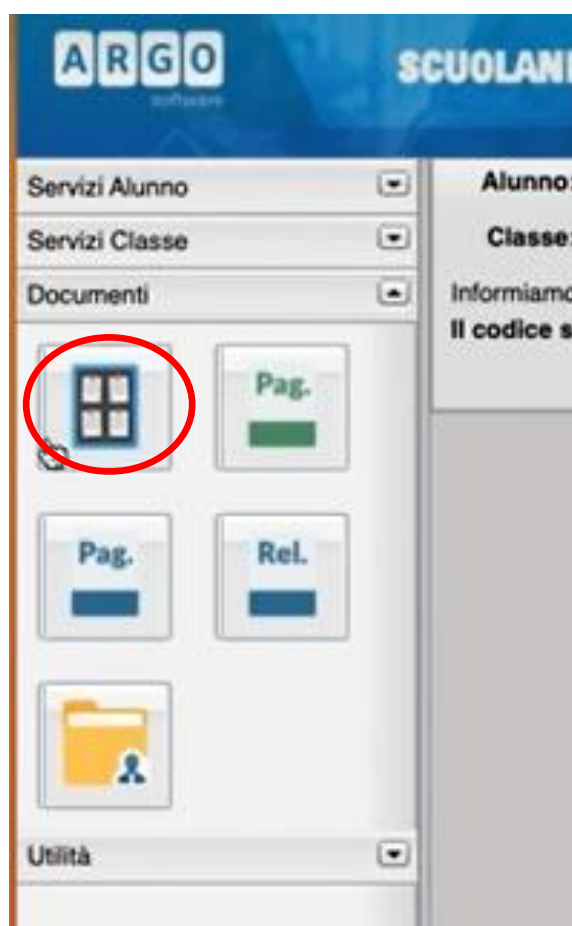
Si ricorda che chi non ha ricevuto le credenziali per l'accesso o le ha smarrite può inviare una mail a iccustra@gmail.com specificando:

Oggetto: **RICHIESTA Credenziali ARGO**

e nel corpo nella mail: **Cognome e Nome** dell'alunno, **classe e sezione**, **Scuola Primaria/Secondaria**

Per visualizzare il materiale dei Docenti

Nella colonna a sinistra selezionare la voce di menu "Documenti" e poi cliccare sull'icona della **Bacheca**.



ISTITUTO COMPRENSIVO STATALE "ANTONIO CUSTRA" - CERCOLA (NA)

Ambito Territoriale NA 20

Cod. mecc. NAIC850002 - c. f. 94065440631

DIREZIONE: VIA EUROPA, 22 - 80040 CERCOLA (NA)

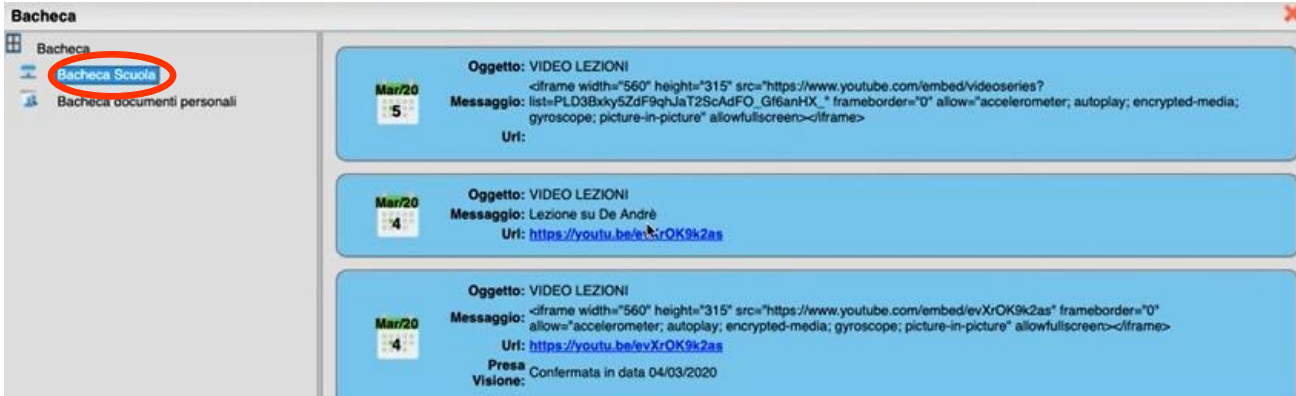
☎: 081.733.33.74

✉: naic850002@istruzione.it

✉: naic850002@pec.istruzione.it

🌐: www.iccustra.edu.it

Cliccare su **"Bacheca scuola"**



The screenshot shows a web interface titled "Bacheca". On the left, there is a sidebar with a tree view containing "Bacheca", "Bacheca Scuola" (highlighted with a red circle), and "Bacheca documenti personali". The main area displays three items, each with a date "Mar/20" and a number in a box (5, 4, 4). Each item has the subject "Oggetto: VIDEO LEZIONI" and a "Messaggio" field containing an embed code for a YouTube video. The first item's message is truncated. The second item's message is "Lezione su De André" with a URL "https://youtu.be/evXrOK9k2as". The third item's message is truncated, but it includes a "Presenza Visione:" field with the value "Confermata in data 04/03/2020".

Nella pagina centrale saranno visualizzati tutti i materiali e i messaggi che i docenti hanno condiviso con la classe.

La Bacheca può essere visualizzata anche tramite app **Argo DidUP Famiglia**.

ISTITUTO COMPRENSIVO STATALE "ANTONIO CUSTRA" - CERCOLA (NA)

Ambito Territoriale NA 20

Cod. mecc. NAIC850002 - c. f. 94065440631

DIREZIONE: VIA EUROPA, 22 - 80040 CERCOLA (NA)

☎: 081.733.33.74

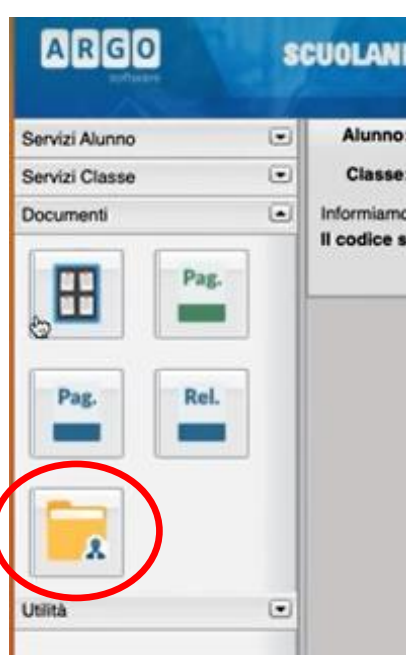
✉: naic850002@istruzione.it

✉: naic850002@pec.istruzione.it

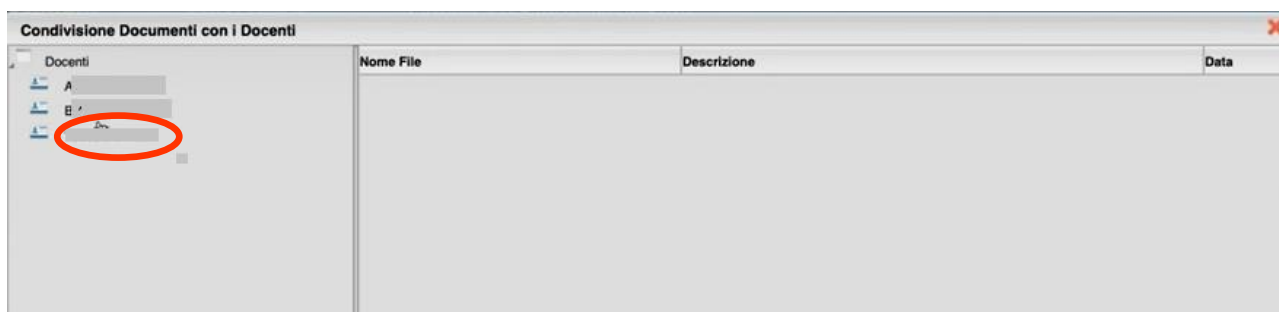
🌐: www.iccustra.edu.it

PER CONDIVIDERE MATERIALE CON I DOCENTI

Sempre selezionando la voce di menu "Documenti", cliccare su "Condivisione con i docenti"



Dall'elenco che viene presentato, selezionare il Docente al quale si intende inviare il materiale.



ISTITUTO COMPRENSIVO STATALE "ANTONIO CUSTRA" - CERCOLA (NA)

Ambito Territoriale NA 20

Cod. mecc. NAIC850002 - c. f. 94065440631

DIREZIONE: VIA EUROPA, 22 - 80040 CERCOLA (NA)

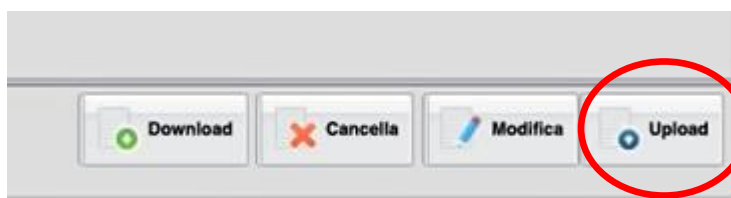
☎: 081.733.33.74

✉: naic850002@istruzione.it

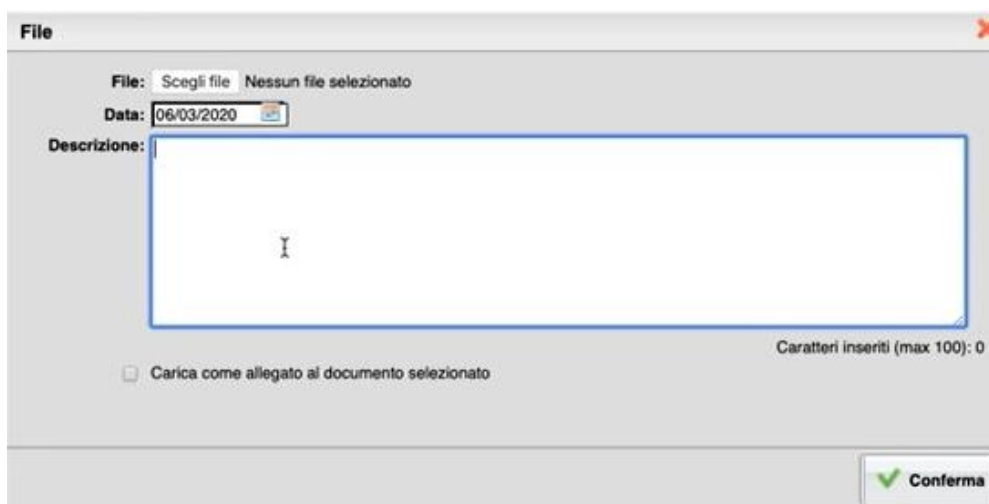
✉: naic850002@pec.istruzione.it

🌐: www.iccustra.edu.it



Cliccare sul pulsante "Upload" posto in basso a destra:



Sarà visualizzata la schermata per caricare il materiale:



Nella "Descrizione" inserire informazioni sul compito che si sta inviando (es: questionario di storia, esercizi di matematica).

Per allegare il documento: cliccare su "Scegli file" (o "Sfoggia") , scegliere sul proprio PC il documento da inviare e cliccare, poi, su "Conferma" 

Al momento questa funzionalità non è disponibile sull'app **Argo DidUP Famiglia**.